

Приложение 1
к Положению Банка России от 3 февраля 2016 г. № 532-П «Отраслевой стандарт бухгалтерского учета «Порядок составления бухгалтерской (финансовой) отчетности профессиональных участников рынка ценных бумаг, акционерных инвестиционных фондов, организаторов торговли, центральных контрагентов, клиринговых организаций, специализированных депозитариев инвестиционного фонда, паевого инвестиционного фонда и негосударственного пенсионного фонда, управляющих компаний инвестиционного фонда, паевого инвестиционного фонда и негосударственного пенсионного фонда, бюро кредитных историй, кредитных рейтинговых агентств, страховых брокеров»
(в ред. Указания Банка России от 05.09.2016 № 4128-У)

Отчетность некредитной финансовой организации

Код территории по ОКATO	Код некредитной финансовой организации		
	по ОКПО	основной государственный регистрационный номер	регистрационный номер
45296559000	38960240	1027739145830	

БУХГАЛТЕРСКИЙ БАЛАНС
НЕКРЕДИТНОЙ ФИНАНСОВОЙ ОРГАНИЗАЦИИ

31 марта 2018 г.

Акционерное общество "УПРАВЛЯЮЩАЯ КОМПАНИЯ "СПУТНИК - УПРАВЛЕНИЕ КАПИТАЛОМ"

Организации для заполнения отчета

(полное фирменное и сокращенное фирменное наименования)

115114, Москва г, Дербеневская наб, дом № 11, квартира Этаж 10 Часть Пом 12


Код формы по ОКУД: 0420002
Годовая (квартальная)
(тыс. руб.)

Заполнить таблицу

Номер строки	Наименование показателя	Примечания к строкам	На 31 марта 2018 г.	На 31 декабря 2017 г.
1	2	3	4	5
Раздел I. Активы				
1	Денежные средства	5	1,560	968
2	Финансовые активы, оцениваемые по справедливой стоимости через прибыль или убыток, в том числе:		-	-
3	финансовые активы, в обязательном порядке классифицируемые как оцениваемые по справедливой стоимости через прибыль или убыток	6	-	-
4	финансовые активы, классифицируемые как оцениваемые по справедливой стоимости через прибыль или убыток по усмотрению некредитной финансовой организации	7	-	-
5	Финансовые активы, оцениваемые по справедливой стоимости через прочий совокупный доход, в том числе:		-	-
6	долговые инструменты	8	-	-
7	долевые инструменты	9	-	-
8	Финансовые активы, оцениваемые по амортизированной стоимости, в том числе:		166,477	170,452
9	средства в кредитных организациях и банках-нерезидентах	10	157,397	131,383
10	займы выданные и прочие размещенные средства	11	497	275
11	дебиторская задолженность	12	8,583	38,794
12	Инвестиции в ассоциированные предприятия	13	-	-
13	Инвестиции в совместно контролируемые предприятия	14	-	-
14	Инвестиции в дочерние предприятия	15	-	-
15	Активы (активы выбывающих групп), классифицированные как предназначенные для продажи	16	-	-
16	Инвестиционное имущество	17	-	-
17	Нематериальные активы	18	1,228	1,062
18	Основные средства	19	105	120
19	Требования по текущему налогу на прибыль	48	169	473
20	Отложенные налоговые активы	48	778	647
21	Прочие активы	20	5,185	5,443

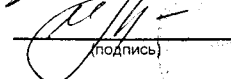
22	Итого активов		175,504	179,166
Раздел II. Обязательства				
23	Финансовые обязательства, оцениваемые по справедливой стоимости через прибыль или убыток, в том числе:		-	-
24	финансовые обязательства, в обязательном порядке классифицируемые как оцениваемые по справедливой стоимости через прибыль или убыток	21	-	-
25	финансовые обязательства, классифицируемые как оцениваемые по справедливой стоимости через прибыль или убыток по усмотрению некредитной финансовой организации	22	-	-
26	Финансовые обязательства, оцениваемые по амортизированной стоимости, в том числе:		17	23
27	средства клиентов	23	-	-
28	кредиты, займы и прочие привлеченные средства	24	-	-
29	выпущенные долговые ценные бумаги	25	-	-
30	кредиторская задолженность	26	17	23
31	Обязательства выбывающих групп, классифицированных как предназначенные для продажи	16	-	-
32	Обязательства по вознаграждениям работникам по окончании трудовой деятельности, не ограниченным фиксируемыми платежами	27	-	-
33	Обязательство по текущему налогу на прибыль	48	54	113
34	Отложенные налоговые обязательства	48	-	-
35	Резервы – оценочные обязательства	28	-	-
36	Прочие обязательства	29	3,895	3,245
37	Итого обязательства		3,965	3,382
Раздел III. Капитал				
38	Уставный капитал	30	150,000	150,000
39	Добавочный капитал	30	-	-
40	Резервный капитал	30	7,500	7,500
41	Собственные акции (доли участия), выкупленные у акционеров (участников)	30	-	-
42	Резерв переоценки долевых инструментов, оцениваемых по справедливой стоимости через прочий совокупный доход		-	-
43	Резерв переоценки долговых инструментов, оцениваемых по справедливой стоимости через прочий совокупный доход		-	-
44	Резерв под обесценение долговых инструментов, оцениваемых по справедливой стоимости через прочий совокупный доход		-	-
45	Резерв переоценки основных средств и нематериальных активов		-	-
46	Резерв переоценки финансовых обязательств, учитываемых по справедливой стоимости через прибыль или убыток, связанной с изменением кредитного риска		-	-
47	Резерв переоценки обязательств (активов) по вознаграждениям работникам по окончании трудовой деятельности, не ограниченным фиксируемыми платежами	27	-	-
48	Резерв хеджирования долевых инструментов, оцениваемых по справедливой стоимости через прочий совокупный доход		-	-
49	Резерв хеджирования денежных потоков		-	-
50	Прочие резервы		-	-
51	Нераспределенная прибыль (непокрытый убыток)		14,039	18,284
52	Итого капитала		171,539	175,784
53	Итого капитала и обязательств		175,504	179,166

Генеральный директор
(должность руководителя)


(подпись)

Лосев А. В.
(инициалы, фамилия)

Главный бухгалтер
(должность бухгалтера)


(подпись)

Ушакова И. М.
(инициалы, фамилия)

Дата подписи 28.04.2018

Приложение 2
к Положению Банка России от 3 февраля 2016 г. № 532-П «Отраслевой стандарт бухгалтерского учета «Порядок составления бухгалтерской (финансовой) отчетности профессиональных участников рынка ценных бумаг, акционерных инвестиционных фондов, организаторов торговли, центральных контрагентов, клиринговых организаций, специализированных депозитариев инвестиционного фонда, паевого инвестиционного фонда и негосударственного пенсионного фонда, управляющих компаний инвестиционного фонда, паевого инвестиционного фонда и негосударственного пенсионного фонда, бюро кредитных историй, кредитных рейтинговых агентств, страховых брокеров» (в ред. Указания Банка России от 05.09.2016 № 4128-У)

Отчетность некредитной финансовой организации

Код территории по ОКATO	Код некредитной финансовой организации по ОКПО	Коды регистрации	
		основной государственный регистрационный номер	регистрационный номер
45296559000	38960240	1027739145830	1000

ОТЧЕТ О ФИНАНСОВЫХ РЕЗУЛЬТАТАХ
НЕКРЕДИТНОЙ ФИНАНСОВОЙ ОРГАНИЗАЦИИ

Акционерное общество "УПРАВЛЯЮЩАЯ КОМПАНИЯ "СПУТНИК - УПРАВЛЕНИЕ КАПИТАЛОМ"

(полное фирменное и сокращенное фирменное наименования)

115114, Москва г, Дербеневская наб, дом № 11, квартира Этаж 10 Часть Пом 12

Организации для заполнения отчета

(полное фирменное и сокращенное фирменное наименования)

Код формы по ОКУД: 0420003

Годовая (квартальная)


(тыс.руб.)

Заполнить таблицу				
Номер строки	Наименование показателя	Примечания к строкам	31 марта 2018 г.	31 марта 2017 г.
1	2	3	4	5
Раздел I. Прибыли и убытки				
1	Торговые и инвестиционные доходы, в том числе:		2,352	5,828
2	доходы за вычетом расходов (расходы за вычетом доходов) от операций с финансовыми инструментами, в обязательном порядке классифицируемыми как оцениваемые по справедливой стоимости через прибыль или убыток	32	-	(782)
3	доходы за вычетом расходов (расходы за вычетом доходов) от операций с финансовыми активами, классифицируемыми как оцениваемые по справедливой стоимости через прибыль или убыток по усмотрению некредитной финансовой организации	33	-	-
4	процентные доходы	34	2,354	6,631
5	дивиденды и доходы за вычетом расходов (расходы за вычетом доходов) от участия		-	-
6	доходы за вычетом расходов (расходы за вычетом доходов) от операций с долговыми инструментами, оцениваемыми по справедливой стоимости через прочий совокупный доход	35	-	-
7	доходы за вычетом расходов (расходы за вычетом доходов) от операций с долевыми инструментами, оцениваемыми по справедливой стоимости через прочий совокупный доход	36	-	-
8	доходы за вычетом расходов (расходы за вычетом доходов), возникающие в результате прекращения признания финансовых активов, оцениваемых по амортизированной стоимости		-	-
9	доходы за вычетом расходов (расходы за вычетом доходов), связанные с реклассификацией финансовых активов, оцениваемых по амортизированной стоимости, в категорию финансовых активов, оцениваемых по справедливой стоимости через прибыль или убыток		-	-
10	доходы за вычетом расходов (расходы за вычетом доходов) по восстановлению (созданию) резервов под обесценение финансовых активов, оцениваемых по амортизированной стоимости	37	-	-
11	доходы за вычетом расходов (расходы за вычетом доходов) по восстановлению (созданию) резервов под обесценение долговых инструментов, оцениваемых по справедливой стоимости через прочий совокупный доход		-	-
12	доходы за вычетом расходов (расходы за вычетом доходов) от операций с инвестиционным имуществом	38	-	-

13	доходы за вычетом расходов (расходы за вычетом доходов) от операций с иностранной валютой	39	(1)	(21)
14	прочие инвестиционные доходы за вычетом расходов (расходы за вычетом доходов)	40	-	-
15	Выручка от оказания услуг и комиссионные доходы	41	12,830	5,239
16	Расходы на персонал	42	(11 491)	(10 699)
17	Прямые операционные расходы	43	-	(13)
18	Процентные расходы	44	-	-
19	Доходы за вычетом расходов (расходы за вычетом доходов) от операций с финансовыми обязательствами, классифицируемыми как оцениваемые по справедливой стоимости через прибыль или убыток по усмотрению некредитной финансовой организации	45	-	-
20	Общие и административные расходы	46	(7 691)	(7 591)
21	Доходы за вычетом расходов (расходы за вычетом доходов) от переоценки и выбытия активов (выбывающих групп), классифицированных как предназначенные для продажи	16	-	-
22	Прочие доходы	47	-	-
23	Прочие расходы	47	(20)	-
24	Прибыль (убыток) до налогообложения		(4 019)	(7 237)
25	Доход (расход) по налогу на прибыль, в том числе:	48	(226)	324
26	доход (расход) по текущему налогу на прибыль	48	(357)	-
27	доход (расход) по отложенному налогу на прибыль	48	131	324
28	Прибыль (убыток) от прекращенной деятельности, переоценки и выбытия активов (выбывающих групп), классифицированных как предназначенные для продажи, составляющих прекращенную деятельность, после налогообложения	16	-	-
29	Прибыль (убыток) после налогообложения		(4 245)	(6 913)
Раздел II. Прочий совокупный доход				
30	Прочий совокупный доход (расход), не подлежащий переклассификации в состав прибыли или убытка в последующих периодах, в том числе:		-	-
31	чистое изменение резерва переоценки основных средств и нематериальных активов, в том числе:		-	-
32	изменение резерва переоценки в результате выбытия основных средств и нематериальных активов		-	-
33	изменение резерва переоценки в результате переоценки основных средств и нематериальных активов	19	-	-
34	налог на прибыль, связанный с изменением резерва переоценки основных средств и нематериальных активов	48	-	-
35	чистое изменение справедливой стоимости долевых инструментов, оцениваемых по справедливой стоимости через прочий совокупный доход, в том числе:		-	-
36	изменение справедливой стоимости долевых инструментов, оцениваемых по справедливой стоимости через прочий совокупный доход		-	-
37	влияние налога на прибыль, связанного с изменением справедливой стоимости долевых инструментов, оцениваемых по справедливой стоимости через прочий совокупный доход		-	-
38	чистое изменение переоценки обязательств (активов) по вознаграждениям работникам по окончании трудовой деятельности, не ограниченными фиксируемыми платежами, в том числе:		-	-
39	изменение переоценки обязательств (активов) по вознаграждениям работникам по окончании трудовой деятельности, не ограниченными фиксируемыми платежами		-	-
40	влияние налога на прибыль, связанного с изменением переоценки обязательств (активов) по вознаграждениям работникам по окончании трудовой деятельности, не ограниченными фиксируемыми платежами	35	-	-
41	чистое изменение справедливой стоимости финансовых обязательств, учитываемых по справедливой стоимости через прибыль или убыток, связанное с изменением кредитного риска, в том числе:		-	-
42	изменение справедливой стоимости финансовых обязательств, учитываемых по справедливой стоимости через прибыль или убыток, связанное с изменением кредитного риска		-	-
43	влияние налога на прибыль, связанного с изменением справедливой стоимости финансовых обязательств, учитываемых по справедливой стоимости через прибыль или убыток, связанным с изменением кредитного риска		-	-


44	чистое изменение стоимости инструментов хеджирования, с помощью которых хеджируются долевые инструменты, оцениваемые по справедливой стоимости через прочий совокупный доход, в том числе:			
45	изменение стоимости инструментов хеджирования, с помощью которых хеджируются долевые инструменты, оцениваемые по справедливой стоимости через прочий совокупный доход			
46	влияние налога на прибыль, обусловленного изменением стоимости инструментов хеджирования, с помощью которых хеджируются долевые инструменты, оцениваемые по справедливой стоимости через прочий совокупный доход			
47	прочий совокупный доход (расход) от прочих операций			
48	налог на прибыль, относящийся к прочему совокупному доходу (расходу) от прочих операций			
49	Прочий совокупный доход (расход), подлежащий переклассификации в состав прибыли или убытка в последующих периодах, в том числе:			
50	чистое изменение резерва под обесценение долговых инструментов, оцениваемых по справедливой стоимости через прочий совокупный доход, в том числе:			
51	восстановление (создание) резерва под обесценение долговых инструментов, оцениваемых по справедливой стоимости через прочий совокупный доход			
52	влияние налога на прибыль, связанного с восстановлением (созданием) резерва под обесценение долговых инструментов, оцениваемых по справедливой стоимости через прочий совокупный доход			
53	переклассификация резерва под обесценение долговых инструментов, оцениваемых по справедливой стоимости через прочий совокупный доход			
54	налог на прибыль, связанный с переклассификацией резерва под обесценение долговых инструментов, оцениваемых по справедливой стоимости через прочий совокупный доход			
55	чистое изменение справедливой стоимости долговых инструментов, оцениваемых по справедливой стоимости через прочий совокупный доход, в том числе:			
56	изменение справедливой стоимости долговых инструментов, оцениваемых по справедливой стоимости через прочий совокупный доход			
57	влияние налога на прибыль, связанного с изменением справедливой стоимости долговых инструментов, оцениваемых по справедливой стоимости через прочий совокупный доход			
58	переклассификация в состав прибыли или убытка			
59	налог на прибыль, связанный с переклассификацией доходов (расходов) от переоценки долговых инструментов, оцениваемых по справедливой стоимости через прочий совокупный доход, в состав прибыли или убытка			
60	чистые доходы (расходы) от хеджирования денежных потоков, в том числе:	43		
61	доходы (расходы) от хеджирования денежных потоков			
62	налог на прибыль, связанный с доходами (расходами) от хеджирования денежных потоков			
63	переклассификация в состав прибыли или убытка			
64	налог на прибыль, связанный с переклассификацией доходов (расходов) от хеджирования денежных потоков в состав прибыли или убытка			
65	прочий совокупный доход (расход) от прочих операций			
66	налог на прибыль, относящийся к прочему совокупному доходу (расходу) от прочих операций			
67	Итого прочий совокупный доход (расход) за отчетный период			
68	Итого совокупный доход (расход) за отчетный период		(4 245)	(6 913)

Генеральный директор
(должность руководителя)


(подпись)

Лосев А. В.
(инициалы, фамилия)

Главный бухгалтер
(должность бухгалтера)


(подпись)

Ушакова И. М.
(инициалы, фамилия)

Дата подписи | 28.04.2018

Приложение 3
 «Положение Банка России от 3 февраля 2016 г. № 532-П «Об утверждении стандарта бухгалтерского учета «Полный составленный бухгалтерский финансовый отчетности профессиональные участники рынка ценных бумаг» (далее – Стандарт) и стандарта бухгалтерского учета «Финансовый отчет инвестиционного фонда» (далее – Стандарт)»; «Положение Банка России от 29 декабря 2015 г. № 578-П «Об утверждении стандарта бухгалтерского учета «Акционерный финансовый отчет»» (далее – Стандарт); «Положение Банка России от 17 октября 2014 г. № 580-П «Об утверждении стандарта бухгалтерского учета «Акционерный финансовый отчет»» (далее – Стандарт)»; «Положение Банка России от 02.09.2016 № 418-П». Уполномоченный Банк России от 02.09.2016 № 418-П».

Код по ОКДП
 по ОКПО
 4529659000

Код по ОКДП
 по ОКПО
 39040240

Код по ОКДП
 по ОКПО
 10779816500

Отчетность некредитной финансовой организации

Январь - Март 2018

ОТЧЕТ ОБ ИЗМЕНЕНИЯХ СОБСТВЕННОГО КАПИТАЛА НЕКРЕДИТНОЙ ФИНАНСОВОЙ ОРГАНИЗАЦИИ

Акционерное общество «УПРАВЛЯЮЩАЯ КОМПАНИЯ «СПУТНИК»

115114, Москва, г. Дербеневская наб. дом № 11, корпус 9, Этаж 10 Часть Пом. 12

Код формы по ОКУД (42/0004) Годовая (квартальная)

Номер строки	Наименование показателя	Примечания к строкам	Уставный капитал	Добавочный капитал	Резервный капитал	Собственные акции (доли участия) вкупленные акционерами (участниками)	8	9	10	11	12	13	14	15	16	17	18
1	Остаток на 31 декабря 2016 г.		150,000			7,500											
2	Изменения вследствие вывешивания ошибок																
3	Изменения вследствие изменений учетной политики																
4	Остаток на 01 января 2017 г., пересмотренный		150,000			7,500											
5	Прибыль (убыток) после налогообложения																
6	Прочий совокупный доход (расход) за предыдущий отчетный период, в том числе: - прочие совокупный доход (расход), не подлежащий переоценке в составе первоначальной стоимости долевых инструментов, оцениваемых по справедливой стоимости через прочий совокупный доход (далее – «прочий совокупный доход»); - прочие совокупный доход (расход) в последующих периодах																
7	Подлежащий переоценке в составе первоначальной стоимости долевых инструментов, оцениваемых по справедливой стоимости через прочий совокупный доход (далее – «прочий совокупный доход»)																
8	переоценки в составе прибыли или убытка в последующих периодах																
9	дополнительно выкуп акций (дополнительные вклады участников общества, вклады третьих лиц, дивиденды в общество)	30															
10	Выкуп акционера (участника) (продажа)	30															
11	Дивиденды (вклады третьих лиц) в пользу акционеров (участников)	49															
12	Прочие изменения в пользу акционеров (участников)																
13	Прочие изменения в пользу акционеров (участников)																
14	Прочие изменения резервов																
14.1	Остаток на		150,000			7,500											
15	Остаток на 31 декабря 2017 г.		150,000			7,500											
16	Изменения вследствие изменений учетной политики																
17	Изменения вследствие изменений учетной политики																
18	Остаток на 01 января 2018 г., пересмотренный		150,000			7,500											
19	Прибыль (убыток) после налогообложения																
20	Прочий совокупный доход (расход) за отчетный период, в том числе: - прочие совокупный доход (расход), не подлежащий переоценке в составе первоначальной стоимости долевых инструментов, оцениваемых по справедливой стоимости через прочий совокупный доход (далее – «прочий совокупный доход»); - прочие совокупный доход (расход) в последующих периодах																
21	подлежащий переоценке в составе первоначальной стоимости долевых инструментов, оцениваемых по справедливой стоимости через прочий совокупный доход (далее – «прочий совокупный доход»); - прочие совокупный доход (расход) в последующих периодах																
22	переоценки в составе прибыли или убытка в последующих периодах																
23	дополнительно выкуп акций (дополнительные вклады участников общества, вклады третьих лиц, дивиденды в общество)	30															
24	Выкуп акционера (участника) (продажа)	30															
25	Дивиденды (вклады третьих лиц) в пользу акционеров (участников)	49															
26	Прочие изменения в пользу акционеров (участников)																
27	Распределение в пользу акционеров (участников)																
28	Прочие изменения резервов																
29	Остаток на 31 марта 2018 г., в том числе:		150,000			7,500											
30	капитал, относящийся к активам (выбывающим группам), классифицированным как предоставляемые для продажи																

Генеральный директор (подпись, наименование)

Посев А. В. (инициалы, фамилия)

Главный бухгалтер (подпись, наименование)

Ушалева И. И. (инициалы, фамилия)

Приложение 4
к Положению Банка России от 3 февраля 2016 г. № 532-П «Отраслевой стандарт бухгалтерского учета «Порядок составления бухгалтерской (финансовой) отчетности профессиональных участников рынка ценных бумаг, акционерных инвестиционных фондов, организаторов торговли, центральных контрагентов, клиринговых организаций, специализированных депозитариев инвестиционного фонда, паевого инвестиционного фонда и негосударственного пенсионного фонда, управляющих компаний инвестиционного фонда, паевого инвестиционного фонда и негосударственного пенсионного фонда, бюро кредитных историй, кредитных рейтинговых агентств, страховых брокеров»
(в ред. Указания Банка России от 05.09.2016 № 4128-У)

Отчетность некредитной финансовой организации

Код территории по ОКАТО	Код некредитной финансовой организации		
	по ОКПО	основной государственный регистрационный номер	регистрационный номер
45296559000	38960240	1027739145830	

ОТЧЕТ О ПОТОКАХ ДЕНЕЖНЫХ СРЕДСТВ
НЕКРЕДИТНОЙ ФИНАНСОВОЙ ОРГАНИЗАЦИИ

ЯНВАРЬ - МАРТ 2018

Акционерное общество "УПРАВЛЯЮЩАЯ КОМПАНИЯ "СПУТНИК - УПРАВЛЕНИЕ КАПИТАЛОМ"

Организации для заполнения отчета

(полное фирменное и сокращенное фирменное наименования)

115114, Москва г, Дербеневская наб, дом № 11, квартира Этаж 10 Часть Пом 12

Код формы по ОКУД: 0420005
Годовая (квартальная)
(тыс. руб.)

Номер строки	Наименование показателя	Примечания к строкам	Январь - Март 2018	Январь - Март 2017
1	2	3	4	5
Раздел I. Денежные потоки от операционной деятельности				
1	Поступления от продажи и погашения финансовых активов или от размещения финансовых обязательств, в обязательном порядке классифицируемых как оцениваемые по справедливой стоимости через прибыль или убыток		-	-
2	Платежи в связи с приобретением финансовых активов или погашением финансовых обязательств, в обязательном порядке классифицируемых как оцениваемые по справедливой стоимости через прибыль или убыток		-	-
3	Денежные поступления от предоставления услуг и полученные комиссии		43,041	42,552
4	Денежные выплаты поставщикам за товары и услуги		(7 343)	(6 314)
5	Проценты полученные		2,328	6,762
6	Проценты уплаченные		-	-
7	Поступления дивидендов и иных аналогичных выплат		-	-
8	Средства, полученные для перечисления клиентам доходов по ценным бумагам, за минусом средств, перечисленных клиентам		-	-
8.1	Прочие денежные поступления и выплаты от имени клиентов		-	-
9	Выплата заработной платы и прочего вознаграждения сотрудникам		(10 156)	(9 170)
10	Оплата прочих административных и операционных расходов		(68)	(1 070)
11	Уплаченный налог на прибыль		(113)	-
12	Прочие денежные потоки от операционной деятельности		(765)	(680)
13	Сальдо денежных потоков от операционной деятельности		26,924	32,080
Раздел II. Денежные потоки от инвестиционной деятельности				

14	Поступления от продажи основных средств			-	-
15	Поступления от продажи инвестиционного имущества			-	-
16	Поступления от продажи нематериальных активов			-	-
17	Платежи в связи с приобретением, созданием, модернизацией, реконструкцией и подготовкой к использованию основных средств			-	-
18	Платежи в связи с приобретением, созданием нематериальных активов			-	-
19	Платежи в связи с приобретением, созданием, модернизацией, подготовкой к использованию инвестиционного имущества			-	-
20	Поступления от продажи акций (долей участия) дочерних, ассоциированных, совместно контролируемых предприятий			-	-
21	Платежи в связи с вложениями в акции (доли участия) дочерних, ассоциированных, совместно контролируемых предприятий			-	-
22	Поступления от продажи и погашения финансовых активов, классифицируемых как оцениваемые по справедливой стоимости через прибыль или убыток по усмотрению некредитной финансовой организации			-	-
23	Платежи в связи с приобретением финансовых активов, классифицируемых как оцениваемые по справедливой стоимости через прибыль или убыток по усмотрению некредитной финансовой организации			-	-
24	Поступления от продажи и погашения финансовых активов, оцениваемых по справедливой стоимости через прочий совокупный доход			-	-
25	Платежи в связи с приобретением финансовых активов, оцениваемых по справедливой стоимости через прочий совокупный доход			-	-
26	Поступления от продажи и погашения финансовых активов, оцениваемых по амортизированной стоимости			-	169,600
27	Платежи в связи с приобретением финансовых активов, оцениваемых по амортизированной стоимости			(330)	(173 780)
28	Поступления доходов от сдачи инвестиционного имущества в аренду			-	-
29	Прочие поступления от инвестиционной деятельности			-	-
30	Прочие платежи по инвестиционной деятельности			-	-
31	Сальдо денежных потоков от инвестиционной деятельности			(330)	(4 180)

Раздел III. Денежные потоки от финансовой деятельности

32	Поступления от размещения финансовых обязательств, классифицируемых как оцениваемые по справедливой стоимости через прибыль или убыток по усмотрению некредитной финансовой организации			-	-
33	Платежи в связи с погашением финансовых обязательств, классифицируемых как оцениваемые по справедливой стоимости через прибыль или убыток по усмотрению некредитной финансовой организации			-	-
34	Поступления от привлечения кредитов, займов и прочих привлеченных средств, оцениваемых по амортизированной стоимости			-	-
35	Погашение кредитов, займов и прочих привлеченных средств, оцениваемых по амортизированной стоимости			-	-
36	Поступления от выпуска акций, увеличения долей участия и внесения вкладов собственниками (участниками)			-	-
37	Поступления от продажи собственных акций (долей участия)			-	-
38	Платежи собственникам (участникам) в связи с выкупом у них собственных акций (долей участия) или их выходом из состава участников			-	-
39	Выплаченные дивиденды			-	-
40	Поступления от выпуска облигаций, векселей и других долговых ценных бумаг, оцениваемых по амортизированной стоимости			-	-

41	Платежи в связи с погашением (выкупом) векселей и других долговых ценных бумаг, оцениваемых по амортизированной стоимости		-	-
42	Прочие поступления от финансовой деятельности		-	-
43	Прочие платежи по финансовой деятельности		-	-
44	Сальдо денежных потоков от финансовой деятельности		-	-
45	Сальдо денежных потоков за отчетный период		26,594	27,900
46	Величина влияния изменений курса иностранной валюты по отношению к рублю		(1)	66
47	Остаток денежных средств и их эквивалентов на начало отчетного периода	5	130,968	83,639
48	Остаток денежных средств и их эквивалентов на конец отчетного периода	5	157,560	111,473

Генеральный директор

(должность руководителя)

(подпись)

Лосев А. В.

(инициалы, фамилия)

Главный бухгалтер

(должность бухгалтера)

(подпись)

Ушакова И. М.

(инициалы, фамилия)

Дата подписи

28.04.2018